



AQUÍ VIVE LA DEMOCRACIA

CAMARA DE REPRESENTANTES

ESTADOS FINANCIEROS A 30 DE JUNIO DE 2021

ACTA DE PUBLICACIÓN

OMED MEJIA MORENO, JEFE DE LA SECCIÓN DE CONTABILIDAD DE LA HONORABLE CAMARA DE REPRESENTANTES, EN CUMPLIMIENTO DEL NUMERAL 36, ARTICULO 34 DE LA LEY 734 DE 2002, LA LEY 1712 DE 2014 Y LAS RESOLUCIONES 706 DE 2016 Y 182 DE MAYO 19 DE 2017 NUMERAL 3.3, ARTICULO 1, CONFORME A LO SEÑALADO EN EL MARCO NORMATIVO PARA ENTIDADES DE GOBIERNO ADOPTADO MEDIANTE RESOLUCION 0533 EXPEDIDA POR LA CONTADURIA GENERAL DE LA NACIÓN, PROCEDE A PUBLICAR EN LA PAGINA WEB Y EN LUGAR VISIBLE DE LA ENTIDAD, EL ESTADO DE SITUACION FINANCIERA Y EL ESTADO DE RESULTADOS POR EL PERIODO COMPRENDIDO DEL 01 AL 30 DE JUNIO DE 2021.



OMED MEJIA MORENO
Jefe Sección Contabilidad

BOGOTÁ D.C., JULIO 29 DE 2021.

AQUÍ VIVE LA DEMOCRACIA

JOHN ABIUD RAMIREZ BARRIENTOS, REPRESENTANTE LEGAL, DANIEL ENRIQUE CURE PEREZ, JEFE DIVISION FINANCIERA Y PRESUPUESTO Y OMED MEJIA MORENO, JEFE SECCION DE CONTABILIDAD.

En ejercicio de las facultades legales que les confieren las leyes 1318 de 2009, Ley 5ª de 1992, la Ley 43 de 1990 y en cumplimiento en lo estipulado en las Resoluciones 706 de diciembre de 2016 y 182 del 19 de mayo de 2017 expedidas por la Contaduría General de la Nación.

CERTIFICAN:

Que los saldos del Informe Financiero y Contable revelan las operaciones, transacciones y hechos realizados por la CAMARA DE REPRESENTANTES con corte a junio 30 de 2021, fueron tomados fielmente de los libros de contabilidad generados por el Sistema Integrado de Información Financiera SIIF Nación y estos se elaboraron conforme a lo estipulado en el Marco Normativo para Entidades de Gobierno, adoptado mediante resolución 0533 de 2015, de la Contaduría General de la Nación.

Que el Informe Financiero y contable de la CAMARA DE REPRESENTANTES con corte a 30 de junio de 2021, revela el valor total de activos, pasivos, patrimonio, ingresos, gastos y cuentas de orden, reportados en el libro mayor emitido por el SIIF a 30 de junio de 2021.

Expedida en Bogotá D.C, a los 29 días del mes de junio de 2021.



JOHN ABIUD RAMIREZ BARRIENTOS
Director Administrativo
Representante Legal



DANIEL ENRIQUE CURE PEREZ
Jefe División Financiera y de Presupuesto



OMED MEJIA MORENO
Jefe Sección de Contabilidad
T.P. No 110297-T

AQUÍ VIVE LA DEMOCRACIA

CAMARA DE REPRESENTANTES
ESTADO DE SITUACION FINANCIERA
Al 30 de Junio de 2021
Valores en pesos Colombianos con decimales

CODIGO	2021 Junio	2020 Junio	VARIACION	CODIGO	2021 Junio	2021 Junio	VARIACION
1	ACTIVO			2	PASIVO		
	CORRIENTE				CORRIENTE		
11 EFECTIVO Y EQUIVALENTES AL EFECTIVO	2.262.216.554,48	2.371.879.804,53	-109.663.250,05	24 CUENTAS POR PAGAR	44.262.337.508,03	53.065.408.911,91	-8.803.071.403,88
13 CUENTAS POR COBRAR	10.439.462,00	69.544.960,00	-59.105.498,00	25 BENEFICIOS A LOS EMPLEADOS	8.476.202.111,10	6.357.943.586,91	2.118.258.524,19
19 OTROS ACTIVOS	644.121.121,56	541.516.404,03	102.604.717,53	27 PROVISIONES	31.440.049.846,93	28.861.136.060,00	2.578.913.786,93
	1.607.655.970,92	1.760.818.440,50	-153.162.469,58		4.346.085.550,00	17.846.329.265,00	-13.500.243.715,00
	NO CORRIENTE				NO CORRIENTE		
13 CUENTAS POR COBRAR	156.247.324.455,85	158.985.971.225,59	-2.738.646.769,74	25 BENEFICIOS A LOS EMPLEADOS	1.432.899.467,00	775.838.386,28	657.061.080,72
16 PROPIEDADES PLANTA Y EQUIPO	141.532.256,00	141.532.256,00	0,00		1.432.899.467,00	775.838.386,28	657.061.080,72
19 OTROS ACTIVOS	152.385.112.590,36	158.394.438.969,59	-6.009.326.379,23				
	3.720.679.609,49	450.000.000,00	3.270.679.609,49	TOTAL PASIVO	45.695.236.975,03	53.841.247.298,19	-8.146.010.323,16
TOTAL ACTIVO	158.509.541.010,33	161.357.851.030,12	-2.848.310.019,79				
	8 CUENTAS DE ORDEN DEUDORAS			3	PATRIMONIO		
	0,00	0,00		31 PATRIMONIO ENTIDADES DE GOBIERNO	112.814.304.035,30	107.516.603.731,93	5.297.700.303,37
81 ACTIVOS CONTINGENTES	2.343.070.103,00	3.231.783.880,00					
83 DEUDORAS DE CONTROL	16.463.699.114,11	13.688.838.301,37		TOTAL PATRIMONIO	112.814.304.035,30	107.516.603.731,93	5.297.700.303,37
89 DEUDORAS POR CONTRA (CR)	-18.806.769.217,11	-16.920.622.181,37					
				TOTAL PASIVO + PATRIMONIO	158.509.541.010,33	161.357.851.030,12	-2.848.310.019,79
				9 CUENTAS DE ORDEN ACREEDORAS	0,00	0,00	
				91 PASIVOS CONTINGENTES	50.490.644.373,54	31.470.787.759,00	
				99 ACREEDORAS POR CONTRA (DB)	-50.490.644.373,54	-31.470.787.759,00	

JOHN ABIUD RAMIREZ BARRIENTOS
Representante Legal

DANIEL ENRIQUE CURE PEREZ
Jefe División Financiera y Presupuesto

OMED MEJIA MORENO
Jefe Sección de Contabilidad
T.P. No. 110297-T

AQUÍ VIVE LA DEMOCRACIA

**CAMARA DE REPRESENTANTES
ESTADO DE SITUACION FINANCIERA
Al 30 de Junio de 2021**
Valores en pesos Colombianos con decimales

CODIGO	ACTIVO	2021	2020	VARIACIÓN	CODIGO	PASIVO	2021	2020	VARIACIÓN
		Junio	Junio				Junio	Junio	
1	CORRIENTE	2.262.216.554,48	2.819.796.471,20	-557.579.916,72	2	CORRIENTE	44.262.337.508,03	53.065.408.911,91	-8.803.071.403,88
	11 EFECTIVO Y EQUIVALENTES AL EFECTIVO	10.439.462,00	69.544.960,00	-59.105.498,00		24 CUENTAS POR PAGAR	8.476.202.111,10	6.357.943.586,91	2.118.258.524,19
1105	CAJA	7.800.000,00	15.000.000,00	-7.200.000,00	2401	ADQUISICION DE BIENES Y SERVICIOS NLES	3.776.312.765,51	695.342.008,32	3.080.970.757,19
1110	DEPOSITOS EN INSTITUCIONES FINANCIERAS	2.639.462,00	54.544.960,00	-51.905.498,00	2407	RECURSOS A FAVOR DE TERCEROS	73.779,00	202.859.617,00	-202.785.838,00
	13 CUENTAS POR COBRAR	644.121.121,56	541.516.404,03	102.604.717,53	2424	DESCUENTOS DE NOMINA	20.000,00	118.065.310,00	-118.045.310,00
1384	OTRAS CUENTAS POR COBRAR	926.543.733,12	1.122.173.665,00	-195.629.931,88	2436	RETEFUENTE E IMPUESTO DE TIMBRE	2.088.612.802,59	2.976.172.949,59	-887.560.147,00
1386	DETERIORO CUENTAS POR COBRAR	-282.422.611,56	-580.657.260,97	298.234.649,41	2490	OTRAS CUENTAS POR PAGAR	2.611.182.764,00	2.365.503.702,00	245.679.062,00
	19 OTROS ACTIVOS	1.607.655.970,92	2.208.735.107,17	-601.079.136,25	25	BENEFICIOS A LOS EMPLEADOS	31.440.049.846,93	28.861.136.060,00	2.578.913.786,93
1905	BIENES Y SERV. PAGADOS POR ANTICIP.	1.607.655.970,92	2.208.735.107,17	-601.079.136,25	2511	BENEFICIOS A LOS EMPLEADOS A CORTO PLAZO	31.440.049.846,93	28.861.136.060,00	2.578.913.786,93
	NO CORRIENTE	156.247.324.455,85	158.538.054.558,92	-2.290.730.103,07	27	PROVISIONES	4.346.085.550,00	17.846.329.265,00	-13.500.243.715,00
	13 CUENTAS POR COBRAR	141.532.256,00	141.532.256,00	0,00	2701	LITIGIOS Y DEMANDAS	4.346.085.550,00	17.846.329.265,00	-13.500.243.715,00
1384	OTRAS CUENTAS POR COBRAR	141.532.256,00	141.532.256,00	0,00		NO CORRIENTE	1.432.899.467,00	775.838.386,28	657.061.080,72
	16 PROP. PLANTA Y EQUIPO	152.385.112.590,36	158.394.438.969,59	-6.009.326.379,23	25	BENEFICIOS A LOS EMPLEADOS	1.432.899.467,00	775.838.386,28	657.061.080,72
1605	TERRENOS	20.135.711.356,00	20.135.711.356,00	0,00	2512	BENEFICIOS A LOS EMPLEADOS A LARGO PLAZO	1.432.899.467,00	775.838.386,28	657.061.080,72
1635	BIENES MUEBLES EN BODEGA	111.355.308,35	1.219.725.610,00	-1.108.370.301,65		TOTAL PASIVO	45.695.236.975,03	53.841.247.298,19	-8.146.010.323,16
1637	PROPIEDAD PLANTA Y EQUIPO NO EXPL.	4.499.979.918,10	3.353.325.776,96	1.146.654.141,14	3	PATRIMONIO			
1640	EDIFICACIONES	118.277.442.571,00	118.277.442.571,00	0,00	31	PATRIMONIO ENTIDADES DE GOBIERNO			
1645	PLANTAS DUCTOS Y TUNELES	125.655.241,96	156.901.201,96	-31.245.960,00	3105	CAPITAL FISCAL	-1.727.015.042.085,03	-1.726.872.025.558,72	-143.016.526,31
1655	MAQUINARIA Y EQUIPO	7.027.038.757,00	4.965.467.622,93	2.061.571.134,07	3109	RESULTADO DE EJERCICIOS ANTERIORES	1.842.505.291.278,89	1.835.890.921.390,48	6.614.369.888,41
1660	EQUIPO MEDICO Y CIENTIFICO	52.981.522,98	56.849.542,98	-3.868.020,00	3110	RESULTADO DEL EJERCICIO	-2.675.945.158,56	-1.502.292.099,83	-1.173.653.058,73
1665	MUEBLES, ENS. Y EQ. OFICINA	3.765.651.880,40	3.789.804.156,68	-24.152.276,28		TOTAL PATRIMONIO	112.814.304.035,30	107.516.603.731,93	5.297.700.303,37
1670	EQUIPO DE COMP. Y COMUNICA	15.326.207.449,06	15.863.440.462,89	-537.233.013,83		TOTAL PASIVO + PATRIMONIO	158.509.541.010,33	161.357.851.030,12	-2.848.310.019,79
1675	EQUIPO DE TRANS. TRAC Y ELE	7.466.773.774,95	7.463.033.574,91	3.740.200,04	9	CUENTAS DE ORDEN ACREEDORAS	0,00	0,00	
1681	BIENES DE ARTE Y CULTURA	95.333.024,52	95.333.024,52	0,00	91	PASIVOS CONTINGENTES	50.490.644.373,54	31.470.787.759,00	18.999.856.614,54
1685	DEPRECIACION ACUMULADA	-24.397.498.479,07	-16.881.076.196,35	-7.516.422.282,72	9120	LITIGIOS Y MECANISMOS ALT. SOL. CONF.	50.490.644.373,54	31.470.787.759,00	18.999.856.614,54
1695	DETERIORO ACUMULADO	-101.519.734,89	-101.519.734,89	0,00	99	ACREEDORAS POR CONTRA (DB)	-50.490.644.373,54	-31.470.787.759,00	-18.999.856.614,54
	19 OTROS ACTIVOS	3.720.679.609,45	2.083.333,33	3.718.596.276,16	9905	PASIVOS CONTINGENTES POR CONTRA (DB)	-50.490.644.373,54	-31.470.787.759,00	-18.999.856.614,54
1905	BIENES Y SERV. PAGADOS POR ANTICIP.	890.871.889,32	0,00	890.871.889,32					
1970	ACTIVOS INTANGIBLES	3.294.090.548,45	450.000.000,00	2.844.090.548,45					
1975	AMORTIZACION ACUMULADA	-464.282.828,28	-447.916.666,67	-16.366.161,61					
	TOTAL ACTIVO	158.509.541.010,33	161.357.851.030,12	-2.848.310.019,79					
	CUENTAS DE ORDEN DEUDORAS	0,00	0,00						
81	ACTIVOS CONTINGENTES	2.343.070.103,00	3.231.783.880,00	-888.713.777,00					
8120	LITIGIOS Y MECANISMOS ALT. SOL. CONF.	2.343.070.103,00	3.231.783.880,00	-888.713.777,00					
83	DEUDORAS DE CONTROL	16.463.699.114,11	13.688.838.301,37	2.774.860.812,74					
8315	BIENES Y DERECHOS RETIRADOS	8.290.302.070,70	11.239.646.411,29	-2.949.344.340,59					
8361	RESPONSABILIDADES EN PROCESO	8.173.397.043,41	2.449.191.890,08	5.724.205.153,33					
89	DEUDORAS POR CONTRA (CR)	-18.806.769.217,11	-16.920.622.181,37	-1.886.147.035,74					
8905	ACTIVOS CONTINGENTES POR CONTRA (CR)	-2.343.070.103,00	-3.231.783.880,00	888.713.777,00					
8915	DEUDORAS DE CONTROL POR CONTRA (CR)	-16.463.699.114,11	-13.688.838.301,37	2.774.860.812,74					

JOHN ABIUD RAMIREZ BARRIENTOS
Representante Legal

DANIEL ENRIQUE CURE PEREZ
Jefe División Financiera y Presupuesto

OMEL MEJIA MORENO
Jefe Sección de Contabilidad
T.P. No. 110297-T

CÁMARA DE REPRESENTANTES

ESTADO DE RESULTADOS


Del 1° al 30 de Junio de 2021

Valores en pesos Colombianos con decimales

CODIGO	CUENTAS	2021	2020	VARIACIÓN
		Junio	Junio	
	INGRESOS OPERACIONALES	<u>181.134.864.931,58</u>	<u>176.984.763.743,00</u>	4.150.101.188,58
44	TRANSFERENCIAS Y SUBVENCIONES	8.554.000,00	21.633.400,00	-13.079.400,00
47	OPERACIONES INSTITUCIONALES	181.126.310.931,58	176.963.130.343,00	4.163.180.588,58
	GASTOS OPERACIONALES	<u>185.476.990.533,53</u>	<u>178.895.748.148,47</u>	6.581.242.385,06
51	DE ADMINISTRACION Y OPERACIÓN	182.889.426.883,07	174.862.815.981,64	8.026.610.901,43
53	DETERIORO, DEPRECIACIONES, AMORTIZA. Y PROVISIONES	2.217.731.955,46	3.939.322.609,83	-1.721.590.654,37
57	OPERACIONES INSTITUCIONALES	369.831.695,00	93.609.557,00	276.222.138,00
	EXCEDENTE (DEFICIT) OPERACIONAL	<u>-4.342.125.601,95</u>	<u>-1.910.984.405,47</u>	-2.431.141.196,48
	OTROS INGRESOS	<u>1.861.642.967,37</u>	<u>450.727.879,74</u>	1.410.915.087,63
48	OTROS INGRESOS	1.861.642.967,37	450.727.879,74	1.410.915.087,63
	OTROS GASTOS	<u>195.462.523,98</u>	<u>42.035.574,10</u>	153.426.949,88
58	OTROS GASTOS	195.462.523,98	42.035.574,10	153.426.949,88
	EXCEDENTE (DEFICIT) DEL EJERCICIO	<u>-2.675.945.158,56</u>	<u>-1.502.292.099,83</u>	-1.173.653.058,73


JOHN ABIUD RAMIREZ BARRIENTOS
Representante Legal


DANIEL ENRIQUE CURE PEREZ
Jefe División Financiera y Presupuesto


OMED MEJIA MORENO
Jefe Sección de Contabilidad
T.P. No. 110297-T

AQUÍ VIVE LA DEMOCRACIA


CÁMARA DE REPRESENTANTES


ESTADO DE RESULTADOS


Del 1° al 30 de Junio de 2021

Valores en pesos Colombianos con decimales

CODIGO	CUENTAS	2021	2020	VARIACIÓN
		Junio	Junio	
	INGRESOS OPERACIONALES	181.134.864.931,58	176.984.763.743,00	4.150.101.188,58
44	TRANSFERENCIAS Y SUBVENCIONES	8.554.000,00	21.633.400,00	-13.079.400,00
4428	OTRAS TRANSFERENCIAS	8.554.000,00	21.633.400,00	-13.079.400,00
47	OPERACIONES INTERINSTITUCIONALES	181.126.310.931,58	176.963.130.343,00	4.163.180.588,58
4705	FONDOS RECIBIDOS	169.109.443.220,58	164.816.996.484,00	4.292.446.736,58
4722	OPERACIONES SIN FLUJO DE EFECTIVO	12.016.867.711,00	12.146.133.859,00	-129.266.148,00
	GASTOS OPERACIONALES	185.476.990.533,53	178.895.748.148,47	6.581.242.385,06
51	ADMINISTRACION Y OPERACIÓN	182.889.426.883,07	174.862.815.981,64	8.026.610.901,43
5101	SUELDOS Y SALARIOS	77.010.606.035,00	77.352.410.276,00	-341.804.241,00
5102	CONTRIBUCIONES IMPUTADAS	7.150.914,00	18.831.990,00	-11.681.076,00
5103	CONTRIBUCIONES EFECTIVAS	22.179.352.712,47	19.876.225.079,18	2.303.127.633,29
5104	APORTES SOBRE LA NOMINA	3.496.822.400,00	3.633.547.600,00	-136.725.200,00
5107	PRESTACIONES SOCIALES	38.609.095.377,44	43.849.289.282,00	-5.240.193.904,56
5108	GASTOS DE PERSONAL DIVERSOS	423.844.346,00	232.492.336,00	191.352.010,00
5111	GENERALES	41.150.723.548,16	29.888.702.218,46	11.262.021.329,70
5120	IMPUESTOS CONTRIBUCIONES Y TASAS	11.831.550,00	11.317.200,00	514.350,00
53	DETERIORO, DEPRECIACIONES, AMORTIZA. Y PROVISIONES	2.217.731.955,46	3.939.322.609,83	-1.721.590.654,37
5360	DEPRECIACION PROPIEDADES, PLANTA Y EQUIPO	1.790.718.475,22	1.567.479.738,40	223.238.736,82
5366	AMORTIZACION DE ACTIVOS INTANGIBLES	12.242.424,24	80.833.333,43	-68.590.909,19
5368	PROVISION LITIGIOS Y DEMANDAS	414.771.056,00	2.291.009.538,00	-1.876.238.482,00
57	OPERACIONES INTERINSTITUCIONALES	369.831.695,00	93.609.557,00	276.222.138,00
5720	OPERACIONES DE ENLACE	369.831.695,00	93.609.557,00	276.222.138,00
	EXCEDENTE (DEFICIT) OPERACIONAL	-4.342.125.601,95	-1.910.984.405,47	-2.431.141.196,48
48	OTROS INGRESOS	1.861.642.967,37	450.727.879,74	1.410.915.087,63
4808	INGRESOS DIVERSOS	1.817.287.025,93	450.727.879,74	1.366.559.146,19
4830	REVERSION DE LAS PERDIDAS POR DETERIORO DE VALOR	44.355.941,44	0,00	
58	OTROS GASTOS	195.462.523,98	42.035.574,10	153.426.949,88
5890	GASTOS DIVERSOS	195.462.523,98	42.035.574,10	153.426.949,88
	EXCEDENTE (DEFICIT) DEL EJERCICIO	-2.675.945.158,56	-1.502.292.099,83	-1.173.653.058,73


JOHN ABIUD RAMIREZ BARRIENTOS
Representante Legal


DANIEL ENRIQUE CURE PEREZ
Jefe División Financiera y Presupuesto


OMED MEJIA MORENO
Jefe Sección de Contabilidad
T.P. No. 110297-T